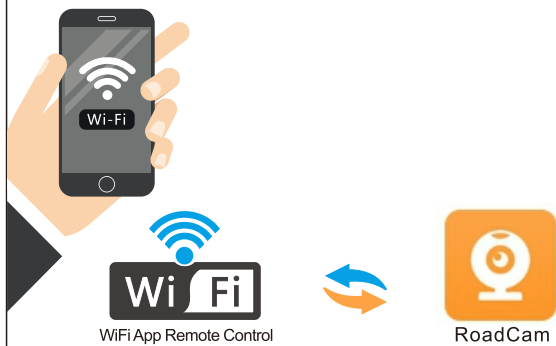



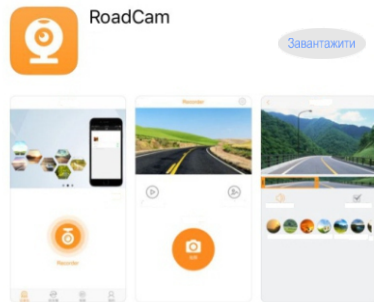
Інструкція



Як використовувати функцію WiFi камери на смартфоні?

1. Завантажте додаток "RoadCam" у смартфон 
"RoadCam" - це додаток для керування реєстратором з телефону або планшета по WiFi, цим додатком можна робити знімки, записувати відео або переглядати та програвати файли.

🔍 roadcam ✖ Cancel

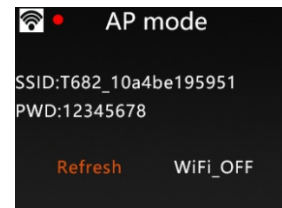


2. Проскануйте QR код додатку для смартфонів з Android xB iOS



2. Послідовність підключення до WiFi

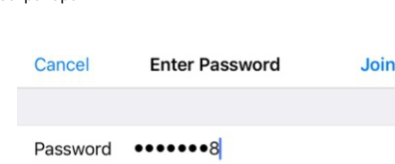
1) Натисніть кнопку Меню для ввіключення функції WiFi в реєстраторі.



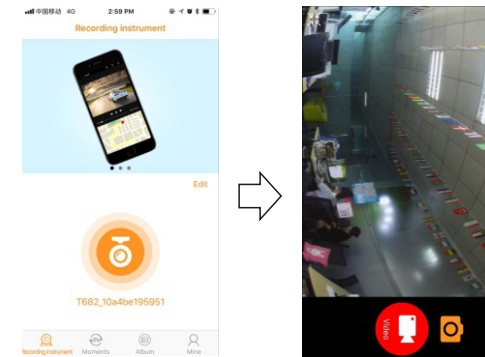
2) Знайдіть WiFi "T682_10a4be195951" в налаштуваннях WiFi у смартфоні.



3) Введіть пароль "12345678" для підключення телефону до реєстратора.



4) Відкрийте додаток "RoadCam" на своєму смартфоні для дистанційного керування, як вказано далі.



5) Тепер можна дистанційно керувати камерою, робити фото чи відео у смартфоні в додатку "RoadCam". Також у додатку можна переглядати файли відеозаписів.